

# 宿城区 2023 年国民经济和社会发展统计公报

2023 年，全区上下坚持稳中求进工作总基调，完整准确全面贯彻新发展理念，全面落实中央和省委、市委各项决策部署，聚力“四化”同步、矢志“三争三创”，着力推动高质量发展。经济总量再上新台阶，社会发展保持稳定，中国式现代化宿城新实践实现良好开局。

## 一、综合

经济总量再上新台阶。全年实现地区生产总值 562.11 亿元，按不变价格计算，同比增长 7.7%。分产业看，第一产业增加值 31.75 亿元，同比增长 4.7%；第二产业增加值 157.37 亿元，同比增长 9.7%，其中工业增加值，118.28 亿元，同比增长 9.7%；第三产业增加值 372.98 亿元，同比增长 7.2%。按照常住人口计算，人均地区生产总值 84655 元，同比增长 7.9%。



注：2018 年 GDP 总量根据四经普调整；2021 年 GDP 总量为年度核算修订数据。

产业结构持续优化。全区三次产业结构为 5.6:28.0:66.4。其中，第一产业增加值比重同比下降 0.2 个百分点，第二产业增加值比重同比下降 0.6 个百分点，第三产业增加值比重同比上升 0.8 个百分点。



注：GDP 三次产业结构 2018 年根据四经普调整，2021 年为年度核算修订数据。

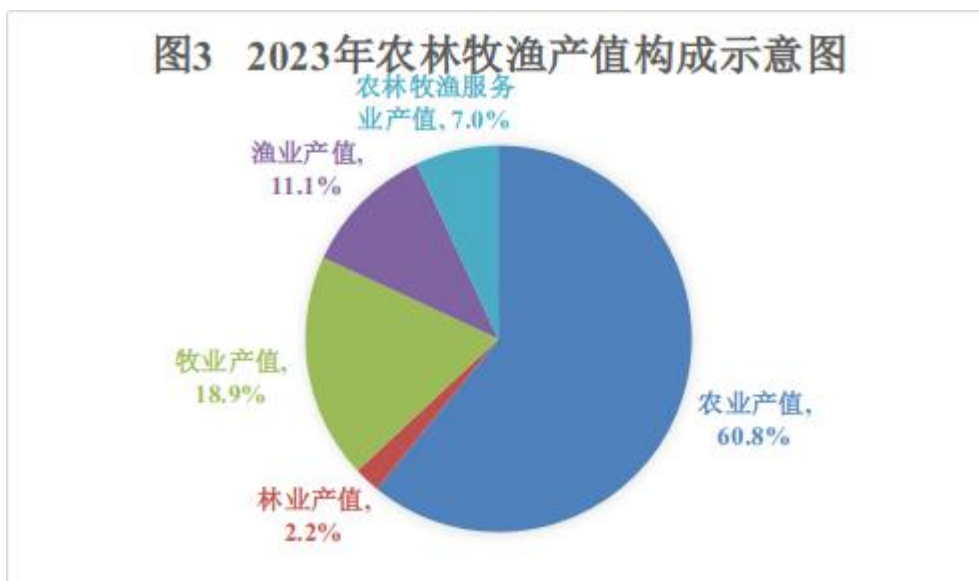
经济发展新动能日益增长。规上工业高新技术产业产值 127.12 亿元，同比增长 23.8%，占全区规上工业总产值 35.7%；租赁和商务服务业增长 15.7%。

消费价格温和上涨。全年居民消费价格总水平（CPI）上涨 0.6%，涨幅较上年收窄 1.4 个百分点。八大类商品及服务价格呈“六涨两跌”态势。其中：“六涨”即其他用品及服务类上涨 4.1%，衣着类上涨 3.0%，教育文化娱乐类上涨 2.6%，医疗保健类上涨 1.6%，食品烟酒类上涨 1.1%，生活用品及服务类上涨 0.4%；“两跌”即居住类下跌 0.3%，交通通信类下跌 2.4%。

## 二、农林牧渔业

农业经济稳步发展。全年实现农林牧渔业总产值 53.84 亿元，可比价增长 5.1%，其中，农业产值 32.76 亿元，增长 5.7%；林业产值 1.18 亿元，增长 6.5%；

牧业产值 10.15 亿元，增长 5.8%；渔业产值 5.99 亿元，增长 6.3%；农林牧渔服务业产值 3.76 亿元，增长 14.3%。农林牧渔业增加值 34.01 亿元，增长 5.2%。



粮食生产再获丰收。全年全区粮食播种面积 78.49 万亩，较上年增加 0.11 万亩，增长 0.1%；粮食单产为 462.7 公斤/亩，较上年增加 3.5 公斤亩，增长 0.8%；粮食总产达 36.32 万吨，同比增加 0.32 万吨，增长 0.9%，粮食生产实现“七连增”。



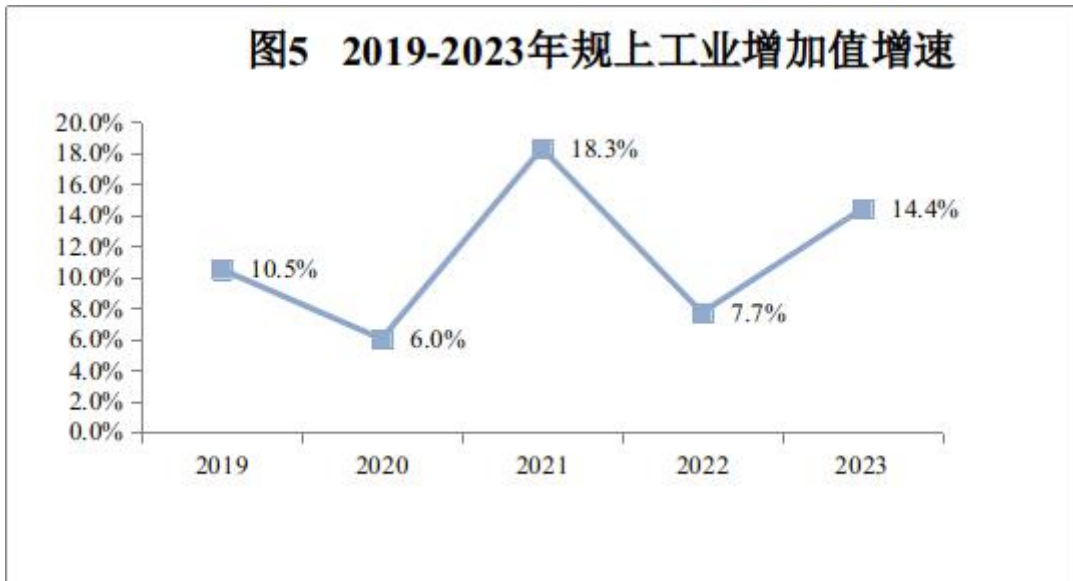
蔬菜瓜果产能稳步增长。按照集中集约、绿色循环、高质高效的发展原则，围绕绿色果蔬产业，在资金、土地、金融等方面予以支持，逐渐形成各具特色的蔬果集群，效益不断提升，全区蔬菜种植面积 11.96 万亩，产量 37.66 万吨，分别同比增长 3.6%、4.6%；瓜果种植面积 1.83 万亩，产量 6.39 万吨，分别同比增长 9.3%、11.6%。

畜牧业生产总体平稳。积极落实畜牧养殖各项扶持政策，鼓励农户扩大养殖规模，提高农户养殖积极性，确保畜禽产品的稳定供给，畜牧业生产总体平稳。生猪出栏 22.22 万头，同比下降 6.8%；家禽出栏 715.61 万只，同比增长 5.9%；猪牛羊禽四种主要肉类产量为 3.08 万吨，同比增长 3.3%。

农业重大项目加速推进。今年以来，累计新签约项目 30 个、计划总投资 68.93 亿元，同比增长 15.3%、46.7%，亿元以上项目 15 个。新认定国家级农民专业合作社示范社 2 家、市级合作社 6 家，市级龙头企业 3 家，市级以上示范家庭农场 8 家。开展高素质农民培训 18 期、培训 2971 人。

### 三、工业和建筑业

工业经济稳中有进。全年实现规上工业总产值 355.75 亿元，同比增长 14.1%；规上工业增加值同比增长 14.4%。



产业链培育有序推进。坚持高点定位，系统谋划，深入落实重点产业链培育“八个一”工作机制，列市的 18 条产业链实现产值 330.59 亿元。纺织服装、绿色建材、激光光电三大主导产业实现规上产值 115.83 亿元、79.29 亿元、45.60 亿元。四大先导产业产值增长 35.6%。

主要产品产量有增有降。全区列统的工业产品共 28 个，其中 53.6% 的产品产量增长，增幅在 20% 以上的有 8 个，占比 28.6%。

表 1 2023 年规上工业主要产品产量

产品名称	计量单位	生产量	增速 (%)
小麦粉	吨	605717.82	1.4
大米	吨	4030	-56.5
饲料	吨	473015.81	22.5
饮料酒	千升	40047.77	-25.5
布	万米	66.5	-75.9
绒线（俗称毛线）	吨	678.6	77.3
毛纱	吨	2051.65	10.5
毛机织物（呢绒）	万米	992.2	11.7
化纤长丝机织物	万米	17567.07	23.8
服装	万件	1704.77	-34.2
人造板	立方米	509162.1	7.1

机制纸及纸板（外购原纸加工除外）	吨	598	6.6
纸制品	吨	44475.02	23.4
化学纤维	吨	188817	-1.5
塑料制品	吨	49786.06	88.9
水泥	吨	284301	-25.2
商品混凝土	立方米	3549714.56	-2.1
预应力混凝土桩	米	1335988	114.9
钢化玻璃	平方米	102762	109.3
玻璃包装容器	吨	17581	5.8
玻璃纤维纱	吨	495	-68.6
钢材	吨	19442	-3.7
金属门窗及类似制品	吨	1245.52	23.4
铸铁件	吨	27816	5.6
金属切削机床	台	27	-69.3
电焊机	台	44	-63.3
变压器	千伏安	394437	-7.8
互感器	台	7256	-2.6

建筑业保持稳定发展。全区 119 家在库企业实现总产值 84.75 亿元，同比增长 7.2%。其中，实现建筑工程产值 81.97 亿元，增长 7.5%，占比 96.7%；安装工程产值 2.59 亿元，增长 29.5%，占比 3.1%。

#### 四、固定资产投资

固定资产投资平稳运行。全年全区固定资产投资同比增长 7.5%。一、二、三产业投资分别占总投资的 2.7%、52.3%、45.0%，同比增速分别为 20.6%、10.1%和-4.2%。**从结构看：**工业投资同比增长 10.1%，房地产开发投资同比增长 3.9%，民间投资同比增长 8.6%。

工业投资支撑性较强。全年全区工业投资同比增长 10.1%，快于总投资 2.6 个百分点，拉动全区固定资产投资增长 13.0 个百分点，对全区固定资产投资的贡献率达 115.1%，工业投资占总投资的比重为 52.3%

民间投资稳步运行。全年全区积极贯彻落实国家、省、市促进民营经济发展的相关政策，提振民营企业发展信心，民间投资稳步运行。全区民间投资同比增长 8.6%，快于总投资 1.1 个百分点，拉动全区固定资产投资增长 12.3 个百分点，占固定资产投资的比重为 84.6%。



房地产开发投资增速趋缓。全年全区完成房地产开发投资 81.45 亿元，同比增长 3.9%。其中，建筑安装工程投资完成 48.91 亿元，同比增长 10.1%；土地购置费完成 30.51 亿元，下降 1.5%；设备工器具购置 1.6 亿元，增长 60.0%。

## 五、国内外贸易

消费市场加快复苏。全区累计实现社会消费品零售总额 332.95 亿元，同比增长 7.9%。其中，限上单位实现社会消费品零售总额 152.78 亿元，同比增长 7.7%。



限上贸易额增势稳定。全区实现限上贸易额 396.03 亿元, 同比增长 14.0%。分行业来看, 实现限上批发业销售额 223.80 亿元, 同比增长 17.6%; 限上零售业销售额 167.01 亿元, 同比增长 9.3%; 限上住宿业营业额 1.44 亿元, 同比增长 10.1%; 限上餐饮业营业额 3.78 亿元, 同比增长 26.5%。**分商品类别看**, 限上所涉 27 大类商品中, 有 16 类商品销售额同比正增长, 增长面达 59.3%, 销售额排名前五的化工材料及制品类、烟酒类、石油及制品类、汽车类、中西药品类共计实现销售额 306.95 亿元, 占全部限上贸易额比重达 78.5%。

表 2 2023 年全区主要商品销售情况

单位: 万元、%

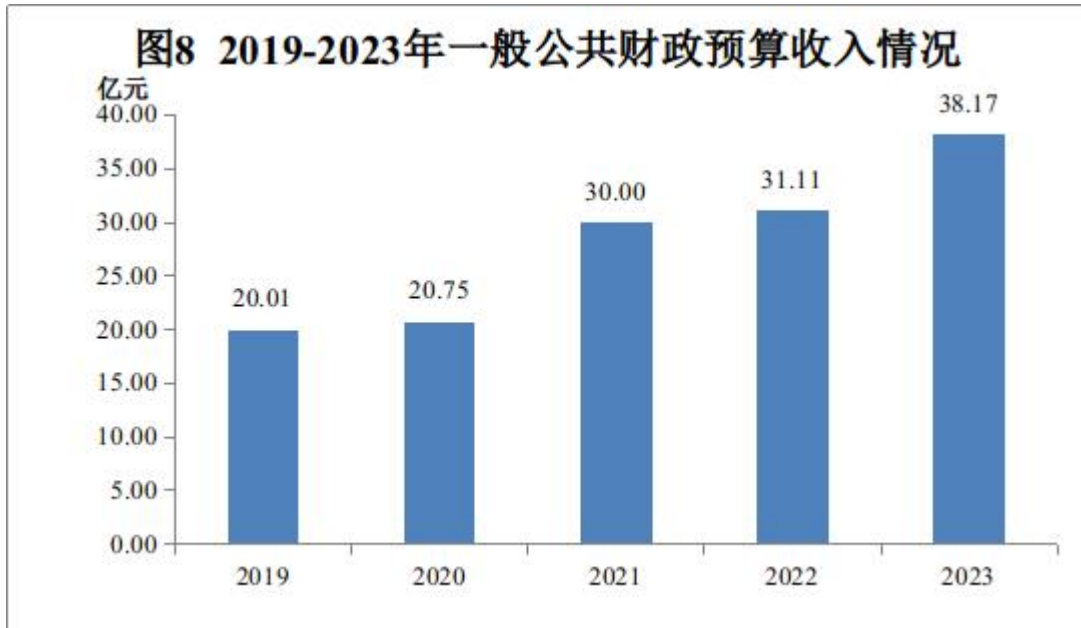
序号	商品类	绝对量	增速
1	日用品类	40859	106.6
2	家具类	36815	47.1
3	化工材料及制品类	806451	45.0
4	书报杂志类	90	32.4
5	建筑及装潢材料类	124312	29.6
6	其他未列明商品类	78695	29.4
7	五金、电料类	13185	25.4
8	服装、鞋帽、针纺织	118925	18.4

9	家用电器和音像器材	95182	15.0
10	体育、娱乐用品类	449	14.8
11	烟酒类	767504	13.9
12	饮料类	9402	13.6
13	中西药品类	186876	10.3
14	石油及制品类	735792	9.9
15	种子饲料类	14696	9.8
16	汽车类	572865	7.8
17	木材及制品类	6102	4.7
18	粮油、食品类	89528	-1.7
19	文化办公用品类	7341	-5.7
20	化妆品类	13367	-6.6
21	机电产品及设备类	3305	-10.4
22	通讯器材类	19170	-13.6
23	棉麻类	563	-20.3
24	电子出版物及音像制	238	-22.0
25	煤炭及制品类	48829	-23.1
26	金银珠宝类	28630	-41.5
27	金属材料类	91707	-41.9

对外贸易快速发展。全年全区货物贸易总额完成 13.67 亿美元，同比增长 33.7%。其中，出口额完成 12.79 亿美元，同比增长 34.3%；进口额完成 0.87 亿美元，同比增长 26.0%。实际使用外资 1.20 亿美元，同比增长 19.8%。

## 六、财政和金融

财政收入稳步增长。全年完成一般公共预算收入 38.17 亿元，同比增长 22.7%。其中，地方级增值税 16.59 亿元，同比增长 220%；地方级企业所得税 3.02 亿元，下降 64.6%；地方级个人所得税 2.26 亿元，下降 72.2%；契税 2.33 亿元，增长 69.3%。



支出结构不断改善。全年一般公共预算支出 60.76 亿元，同比增长 4.6%。其中，一般公共服务支出 5.44 亿元，同比下降 13.9%，社会保障和就业支出 10.03 亿元，同比增长 2.8%；卫生健康支出 5.50 亿元，增长 5.0%；科学技术支出 1.97 亿元，增长 1.3%；资源勘探信息等支出 5.38 亿元，同比增长 37.6%。

金融信贷规模持续扩大。推动兴业证券与我区签订战略合作协议，为宿城提供精准挂牌上市培育和金融服务，推进宿城区多层次资本市场健康发展。放大“宿心融”融资对接服务品牌，常态化开展多种形式的政银企对接活动，累计举办各类融资对接活动 20 余场次，有效满足各类市场主体的合理融资需求。截至年末，辖区内 17 家银行对区各项贷款余额 1525.33 亿元，同比增长 20.89%。

### 七、科技创新和社会事业

科技人才创新成果显著。全年全区专利授权 1627 件，年末有效发明专利 671 件，比上年增加 183 件，万人发明专利拥有量 10.1 件。全年完成人才科技项目新签约项目 69 个，新开工项目 52 个，新竣工项目 52 个，其中人才项目新

签约 35 个，新开工 27 个，新竣工 29 个。全年“种子库”入库企业 500 余家，90 家企业申报国家高新技术企业，全区转化科技成果 60 项。

高端载体平台建设加快。推动公共平台建设，项里街道中宿众创空间获批省级众创空间。激光装备科技企业孵化器运行成效明显，入选省政府督查激励事项。推动江苏先进光源技术研究院、绿港现代农业研究院两个新型研发机构高效运营，孵化优质创新项目，开展研发及产业化项目 27 项，产学研合作 11 项，引进高层次人才 26 名。德力化纤获批省级工程技术研究中心，全区省级企业研发机构达 32 个，市级研发机构达 170 家。

文化事业繁荣发展。年末全区拥有公共图书馆 1 个，文化站 15 个，电影放映单位 10 个，公共歌舞厅 49 个，广播电视站 10 个，获市以上评比获奖文艺作品 32 个。牛角欢乐田园度假区研发的矿泉水文创产品获 2023 年中国特色旅游商品大赛入围奖。举办“水韵天成·自在宿城”媒体联合推广行动、2023 水美朱海九九重阳节龙舟邀请赛、2023 宿迁首届咖啡文化节、金樽坊美食欢乐季、首届乡村文旅创业大赛等系列节庆活动。开展首届田园乡村艺术节、送戏下乡、马陵放歌、四季村晚等文化惠民活动 2000 余场。

教育事业优质发展。全区拥有各类学校 129 所，共有教职工数 9221 人，其中专任教师 7248 人。有普通中学（无高中）19 所，招生 9095 人，在校生 25932 人，毕业生 6535 人；职业中学 2 所，招生 2620 人，在校生 7896 人，毕业生 1887 人；小学 32 所，招生 9794 人，在校生 64000 人，毕业生 12049 人；幼儿园 75 所，招生 6613 人，在校生 22870 人，毕业生 10549 人。办学条件稳步改善。完新改扩建龙河初中、王官集中心小学等 6 所学校。总投资 1.1 亿元，优化学前教育办学条件，新建文瀚府等 4 所幼儿园，对墨香居等 6 所幼儿园进

行装修改造。学前教育加快发展。全区公办园在园幼儿占比达 63.1%，省市优质园覆盖率近 99%。学前教育普及普惠发展监测宿城区达标率 76.9%。普惠性幼儿园覆盖率 95.8%。城乡义务教育一体化发展。义务教育优质均衡达标率 81.25%，全区义务教育入学率、毕业率 100%，义务教育巩固率 100%，初中毕业生升学率 99.6%。职业教育特色发展。2023 年职教招生 2905 人；开展企业新型学徒制培训 492 人。省职业院校技能大赛宿城中专斩获 1 金 2 银 6 铜；开设“冠名班”“订单班”16 个，开展 1+X 证书考证人数 394 人。

体卫艺工作成效显著。共成立各类校园体育俱乐部 197 个，覆盖全区所有学校。市六运会青少部比赛获金牌 144.5 枚。宿迁市第二届金鼎合唱节金奖 2 项，首届宿迁市中小学合唱艺术节特等奖 4 项。在市六运会上，荣获优秀组织奖、宿迁市体育后备人才输送奖、宿迁市体育后备人才贡献奖；向上输送的运动员在全国性锦标赛、学生运动会上获得冠军 19 人次。南师附中宿迁分校城北路校区入选“国家体育后备人才基地”。

卫生健康服务水平提升。年末全区共有卫生机构 360 个，比上年增长 5.9%；卫生技术人员 3876 人，比上年下降 1.1%；执业医师 1008 人，比上年增长 6.0%；助理医师 512 人，比上年增长 1.6%；注册护士 2356 人，比上年下降 4.4%；卫生机构床位数 2843 张，比上年增长 3.2%。

公共卫生服务项目扎实有效。开展重点人群家庭医生签约服务工作，签约 143357 人次，签约率 50%。12 大类基本公共卫生服务项目全面实施，电子健康档案建档率 90%。全力提升妇幼保健水平。加强出生缺陷综合防治，全区产前筛查率 99.19%，新生儿疾病筛查率 99.95%。圆满完成“两癌”筛查项目，

任务完成率 102.26%。开展新冠、猴痘、登革热、肺炎支原体肺炎等传染病防控工作培训 20 余场次，共培训 1000 余人次。

生态环境质量明显改善。PM<sub>2.5</sub> 年均浓度为 35.3μg/m<sup>3</sup>，同比改善 1.7%；空气质量优良天数比率为 79.4%；9 个国省考断面优Ⅲ比例为 88.89%。10 条国省考断面水质均值达标，优Ⅲ比例达 100%。全区农村生活水治理率 42.5%，设施正常运行率 90%以上。恢复湿地面积 21 公顷，建设生态岛屿 25.54 公顷，构建生态护坡 8.6km，共建成面积约 58.85 公顷的“生态涵养型”生态安全缓冲区。

## 八、社会保障

社会保障水平稳步提高。强力推进社保扩面征缴“全民参保”。全区城乡居民养老保险参保 17.27 万人，工伤保险参保 8.12 万人、失业保险参保 6.1 万人。城乡居民基础养老金最低标准今年 13 连涨，现每人每月最低 208 元，涨幅 8.3%。退休人员基本养老金调整惠及我区 9.39 万城乡居保待遇领取人员。

就业创业总体平稳。全区实现城镇新增就业 9274 人，城镇失业人员再就业 6040 人，就业困难人员再就业 2437 人。“春风行动”以来，举办了线上、线下各类招聘会 97 场，提供就业岗位累计 2.6 万余个，达成就业意向 6500 余人。

医疗保障水平进一步提升。全年基本医保参保人数达 61.61 万人，其中，居民医保 51.23 万人，职工医保 10.38 万人，基本医保参保覆盖率稳定在 98.5% 以上。**优化异地就医备案。**全区办理异地就医备案 1300 余人次，异地就医联网直接结算 3.44 万人次，医保基金支出 3934.73 万元。

## 九、人口和人民生活

2023 年末,全区户籍总人口 73.09 万人。其中:男性 37.58 万人,女性 35.51 万人,男女人口性别比为 106 (女性为 100) 。人口出生率为 5.37‰, 人口死亡率为 5.05‰, 自然增长率为 0.32‰。全区城镇化率 67.78%, 比去年提高 0.9 个百分点。



备注: 根据第七次全国人口普查调整反馈。

居民收入保持增长。全体居民人均可支配收入 36027 元, 同比增长 6.3%。其中, 城镇居民人均可支配收入 42981 元, 同比增长 5.7%; 农村居民人均可支配收入 24469 元, 同比增长 7.0%。城乡居民收入比由 2022 年的 1.78:1 降为 1.76:1, 差距进一步缩小。

全区居民人均消费支出 21792 元, 同比增长 8.5%。按常住地划分, 城镇居民生活消费支出 24934 元, 同比增长 7.5%; 农村居民生活消费支出 16570 元, 同比增长 10.6%。



注：（1）本公报使用的数据为快报数。

（2）地区生产总值、规模以上工业增加值及其分类项目增长速度按可比价计算，为实际增长速度；其他指标除特殊说明外，按现价计算，为名义增长速度。